



NOTA DE PRENSA

Según el World Economic Forum

Perú mejora 6 posiciones en el Informe Global de Competitividad

2012-2013

- En el último año subimos del puesto 67 al 61, de un total de 144 países evaluados.
- Perú crece sostenidamente desde el año 2007.
- Crecimiento de este año se explica principalmente por el entorno macroeconómico, no obstante el Perú tiene un desempeño superior a la media de la región.
- Centro de Desarrollo Industrial (CDI) de la Sociedad Nacional de Industrias (SNI) es partner del World Economic Forum (WEF) para obtener la opinión empresarial.

Lima, miércoles 05 de setiembre del 2012.- El Foro Económico Mundial (World Economic Forum - WEF) anunció hoy los resultados de su Informe Global de Competitividad 2012-2013, producto de la evaluación de 144 economías. El Perú mejora 6 posiciones respecto al año anterior manteniendo una mejora sostenida desde el año 2007.

Según el WEF, con el apoyo de su aliado estratégico en Perú, el CDI de la Sociedad Nacional de Industrias, la competitividad de nuestro país mejoró 6 posiciones, pasando del puesto 67 al 61.

En el primer y segundo lugar del Ranking se ubican Suiza y Singapur respectivamente, manteniendo las mismas posiciones del año anterior. Las siguientes ubicaciones corresponden a Suecia, Holanda, Alemania y USA.

Cuadro N° 1
Primeros puestos en el Ranking
IGC 2012-2013

País	2011-2012
Suiza	1
Singapur	2
Finlandia	3
Suecia	4
Holanda	5
Alemania	6
Estados Unidos	7
Inglaterra	8
Hong Kong SAR	9
Japón	10

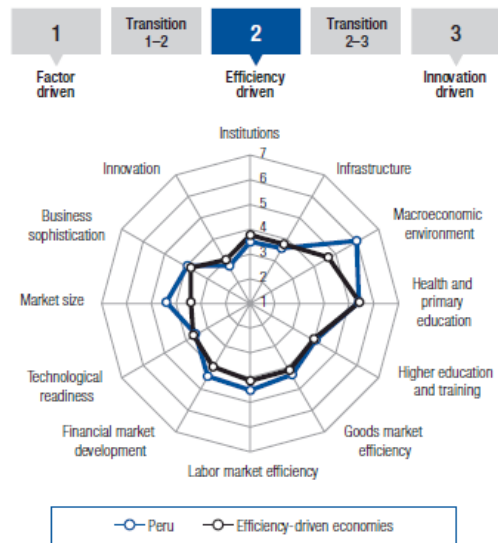
Fuente: WEF
Elaboración: CDI-SNI

Cuadro N° 2
Perfil económico del Perú
IGC 2012-2013

The Global Competitiveness Index

	Rank (out of 144)	Score (1-7)
GCI 2012-2013	61	4.3
GCI 2011-2012 (out of 142).....	67.....	4.2
GCI 2010-2011 (out of 139).....	73.....	4.1
Basic requirements (40.0%)	69	4.6
Institutions.....	105.....	3.4
Infrastructure.....	89.....	3.5
Macroeconomic environment.....	21.....	5.9
Health and primary education.....	91.....	5.4
Efficiency enhancers (50.0%)	57	4.2
Higher education and training.....	80.....	4.0
Goods market efficiency.....	53.....	4.4
Labor market efficiency.....	45.....	4.6
Financial market development.....	45.....	4.5
Technological readiness.....	83.....	3.6
Market size.....	45.....	4.4
Innovation and sophistication factors (10.0%)	94	3.3
Business sophistication.....	68.....	3.9
Innovation.....	117.....	2.7

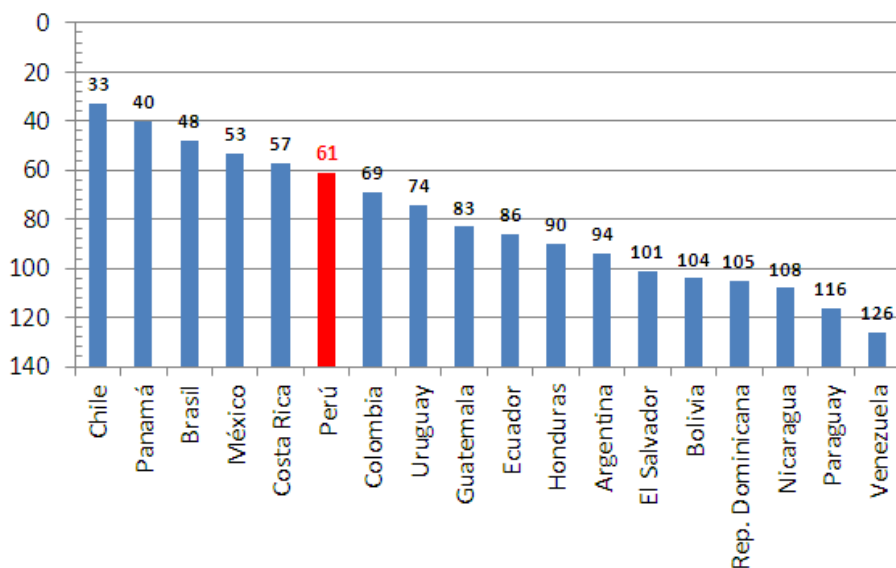
Stage of development



Fuente: WEF

En el Ranking Latinoamericano, 10 países mejoran posiciones (Ecuador, Panamá, Nicaragua, Perú, Paraguay, Brasil, México, República Dominicana, Costa Rica y Guatemala) mientras que 9 retroceden (Colombia, Bolivia, Chile, Venezuela, Honduras, Argentina, El Salvador y Uruguay). Perú se ubica en el sexto lugar, una posición mejor que el año anterior al superar a Uruguay.

Cuadro N° 3
Ranking Latinoamérica
IGC 2012-2013



Fuente: WEF
 Elaboración: CDI-SNI

Cuadro N° 4
América Latina y el Caribe – Cambios respecto al año anterior
IGC 2012-2013

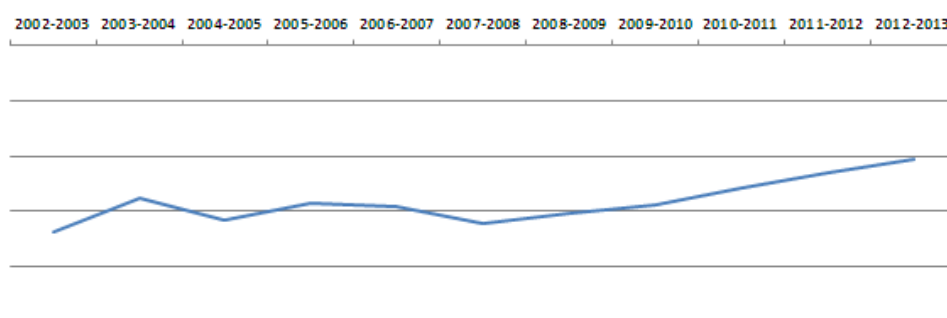
Mejoró	Retrocedió
Ecuador (+15)	Colombia (-1)
Panamá (+9)	Bolivia (-1)
Nicaragua (+7)	Chile (-2)
Perú (+6)	Venezuela (-2)
Paraguay (+6)	Honduras (-4)
Brasil (+5)	Argentina (-9)
México (+5)	El Salvador (-10)
Rep. Dominicana (+5)	Uruguay (-11)
Costa Rica (+4)	
Guatemala (+1)	

Fuente: WEF
 Elaboración: CDI-SNI

Cuadro N° 5
Evolución del Perú 11 últimos años
IGC 2012-2013

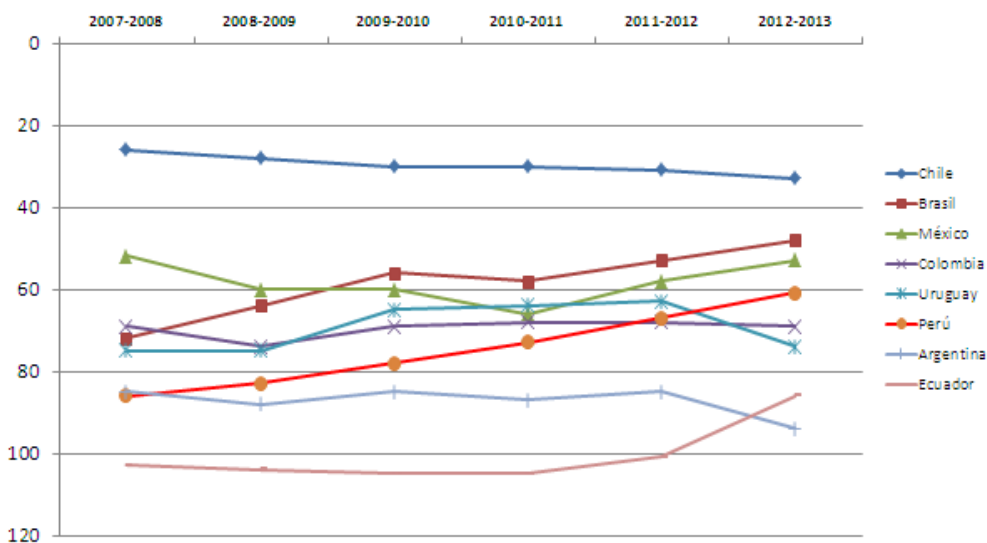
	2002/ 2003	2003/ 2004	2004/ 2005	2005/ 2006	2006/ 2007	2007/ 2008	2008/ 2009	2009/ 2010	2010/ 2011	2011/ 2012	2012/ 2013
Puesto	55	57	67	68	74	86	83	78	73	67	61
Países	80	101	104	117	125	131	134	133	139	142	140

Posición



Fuente: WEF
 Elaboración: CDI-SNI

Cuadro N° 6
Perú – Países vecinos y Grupo Andino
IGC 2012-2013



Fuente: WEF
 Elaboración: CDI-SNI

Analizando los 12 pilares de la competitividad, Perú mejora en 3 de ellos: Estabilidad Macroeconómica (Del puesto 52 pasa al puesto 21), Salud y Educación Primaria (Del puesto 97 al 91) y Tamaño de Mercado (Del puesto 48 al puesto 45). Los mayores rezagos continúan estando en Innovación (puesto 117), Instituciones (puesto 105), Infraestructura (89), Preparación Tecnológica (83), Educación Superior y Capacitación (80).

Comparando con los países de la región, nuestro país tiene un mejor desempeño que la media de los países latinoamericanos.

Beñat Bilbao Osorio, Director del World Economic Forum señala que “la competitividad es un imperativo en tiempos de incertidumbre económica”. El WEF define la competitividad como el conjunto de “instituciones políticas y factores que determinan el nivel de productividad de un país”, a su vez el nivel de productividad determina la tasa de crecimiento de una economía.

Cuadro N° 7
12 Pilares en resumen
IGC 2012-2013

	Pilares	2012-2013		2011-2012	
		Posición	Valor	Posición	Valor
1	Instituciones	105	3.44	95	3.54
2	Infraestructura	89	3.51	88	3.62
3	Estabilidad Macroeconómica	21	5.95	52	5.02
4	Salud y educación primaria	91	5.38	97	5.36
5	Educación Superior y Capacitación	80	4.05	77	4.00
6	Eficiencia de mercados de bienes y servicios	53	4.37	50	4.37
7	Eficiencia de los mercados laborales	45	4.56	43	4.62
8	Sofisticación de los mercados financieros	45	4.46	38	4.54
9	Preparación tecnológica	83	3.57	69	3.65
10	Tamaño de mercado	45	4.40	48	4.34
11	Sofisticación empresarial	68	3.94	65	3.93
12	Innovación	117	2.69	113	2.72

Fuente: WEF
 Elaboración: CDI-SNI

El Índice de Competitividad Global (IGC) incluye múltiples variables micro y macro económicas agrupadas en 12 pilares:

1. Instituciones
2. Infraestructura
3. Estabilidad Macroeconómica
4. Salud y Educación primaria
5. Educación superior y Capacitación
6. Eficiencia de mercados de bienes y servicios
7. Eficiencia de los mercados laborales
8. Sofisticación de los mercados financieros
9. Preparación tecnológica
10. Tamaño de mercado
11. Sofisticación empresarial
12. Innovación

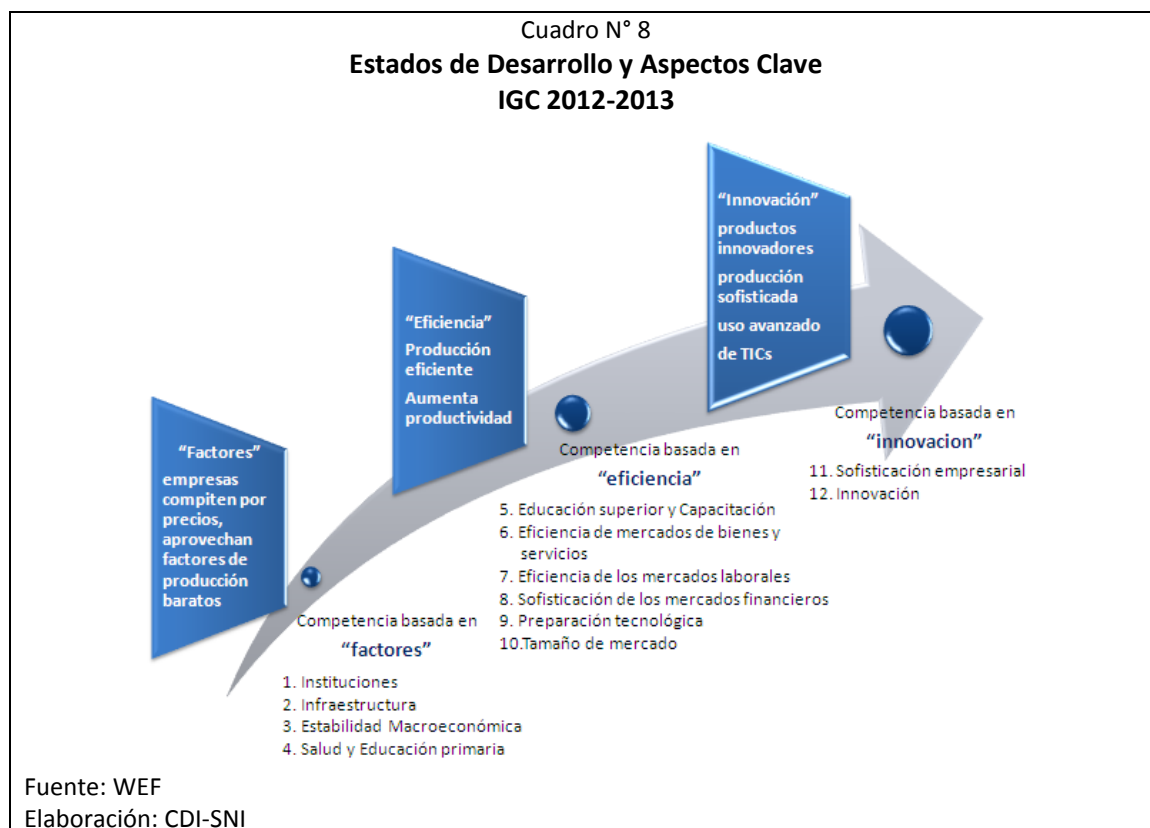
Los que a su vez se agrupan en 3 grandes categorías o estados de desarrollo:

- Requerimientos Básicos
- Eficiencia
- Innovación

Los puntajes que se alcanzan en cada categoría se presentan en escalas de 1 al 7, siendo 7 el más alto. El puntaje determina el Ranking que ocupa el país en cada indicador.

El informe completo está disponible en la siguiente dirección web:

http://www.cdi.org.pe/pdf/IGC/2012-2013/WEF_GCR_2012-13.pdf



El IGC utiliza como fuente de datos la encuesta de opinión ejecutiva y datos disponibles en organismos internacionales como Banco Mundial, FMI, UNESCO o ITU, entre otros.

El WEF, además del Informe Global de Competitividad, publica el Reporte Global de Tecnología de Información (RGTI) y el Reporte Global de Facilitación del Comercio (RGFC).

Agradecemos su difusión

Departamento de Comunicación e Imagen
Sociedad Nacional de Industrias
Telf. 6164444 anxs. 224 y 179
Cel. 997501910 – 980833415
comunicaciones@sni.org.pe